




Muurverankering



202291

Rotgers Klimmaterialen

Franc 1

8305 BS, Emmeloord

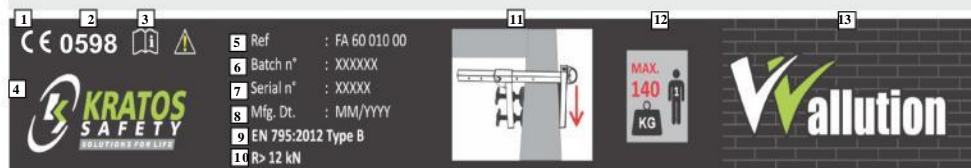
Tel : 088- 7950900

Fax : 088-7950910

www.rotgers.nl



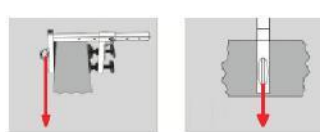
MERKTEKEN



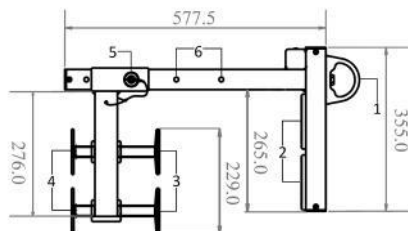
1	Conformiteitsverklaring ten opzichte van de EU regelgeving
2	Het nummer van de keuringsinstantie
3	Lees de instructiehandleiding voor gebruik
4	De naam van de fabrikant
5	De referentie van het product
6	Het serienummer
7	Het individuele nummer in de serie
8	De productie datum (maand jaar)
9	De norm waaraan het product conform is en zijn jaar : EN 795:2012 Type B
10	De minimale sterkte van het product kN
11	Richting van het gebruik
12	UITSLUITEND voor gebruik door 1 persoon
13	Naam van het product

Deze handleiding dient te worden vertaald (eventueel door de doorverkoper) in de taal van het land waar de uitrusting wordt gebruikt. Voor uw veiligheid dient u de gebruiksinstructies, controle-instructies en instructies voor onderhoud en opslag strikt in acht te nemen. De maatschappij kratos safety kan niet verantwoordelijk worden gehouden voor elk direct of indirect ongeluk dat zich voordoet als gevolg van een gebruik anders dan het gebruik bedoeld in deze handleiding, gebruik deze uitrusting niet buiten haar grenzen!

GEbruiksAanwIjZing EN Voorzorgsmaatregelen: De muurverankering is een persoonlijk beschermingsmiddel dat moet worden toegewezen aan een enkele gebruiker (het mag slechts door een persoon tegelijk gebruikt worden). Het is een tijdelijk en verplaatsbaar verankeringspunt, bedoeld om te gebruiken op plekken waar een lage muur een geschikte verankeringsstructuur vormt. Het moet worden geïnstalleerd aan een muur met een minimum dikte van 6 cm en een maximum dikte van 36 cm. De muur moet beschikken over een weerstand die de toegepaste statische belading kan ondersteunen van minimaal 22 kN voor een gebruiker.



1	Verankeringsblok
2	Antislipzool
3	Antislipschijf
4	Aandraaischroef
5	Blokkeerpen
6	Aanpassingssysteem voor de muurdikte



Installatie: Schroef de 2 vastzetschroeven zo ver mogelijk los en verwijder de blokkeerpen. Installeer het muurverankeringspunt op de muur, schuif de aandraaischroeven naar de muur en steek de blokkeerpen in het gat dat zo dicht mogelijk bij de muur zit. Draai de 2 aandraaischroeven op de muur. Er moet goede, maar niet te hoge druk zijn, het is dus voldoende om met de hand vast te draaien. Controleer de stabiliteit van het geheel en oefen een druk uit in de richting waarin de kracht uitgeoefend zal worden bij het gebruik, om te controleren of het geheel goed vast zit. Het wordt aanbevolen om de installatie van dit verankeringspunt te laten controleren door een gekwalificeerd persoon.

In alle gevallen moeten de verbindingen tussen het verankeringspunt en het hieraan verbonden systeem plaatsvinden door middel van een koppelstuk (EN362). Controleer tijdens het gebruik regelmatig of het koppelstuk goed gesloten is.

Controleer of de algemene positie een schommelende beweging in geval van een val beperkt en of het werk wordt uitgevoerd op een manier die het risico op en de hoogte van een val beperkt. Het is essentieel om de vrije ruimte onder de voeten van de gebruiker te controleren afhankelijk van de gebruikte voorziening op het muurverankeringspunt. De veiligheid van de gebruiker hangt af van de constante werkzaamheid van de uitrusting en van het goede begrip van de instructies in deze gebruikershandleiding.

De leesbaarheid van het merkteken van het product moet regelmatig worden gecontroleerd.

Voor en tijdens het gebruik raden wij aan om de voorzorgsmaatregelen te nemen die nodig zijn om een eventuele redding in alle veiligheid uit te kunnen voeren.

Wees u bewust van gevaren die de prestaties van uw uitrusting, en dus de veiligheid van de gebruiker, kunnen verminderen als deze blootgesteld wordt aan extreme temperaturen (< -30°C of > 50°C), bij langdurige blootstelling aan elementen (UV-stralen, vocht), aan chemische stoffen, aan elektrische spanning, aan verdraaiingen van het valbeveiligingssysteem tijdens het gebruik, aan scherpe randen, aan wrijvingen of snijden, enz.

Deze uitrusting dient alleen te worden gebruikt door opgeleide, bekwaame personen in goede gezondheid of onder supervisie van een opgeleide en bekwaame persoon. **Let op!** Bepaalde medische condities kunnen de veiligheid van de gebruiker beïnvloeden. Neem in geval van twijfel contact op met uw arts.

Controleer voor elk gebruik: of het muurverankeringspunt geen scheurtjes, vervormingen of roestvorming heeft. Controleer vooral het verankeringsblok. Controleer de goede werking van de aandraaischroeven, controleer of de antislipzolen en -schijven aanwezig zijn. Controleer tot slot of de blokkeerpen volledig in de buis zijn geschoven. In geval van twijfel mag de uitrusting niet meer gebruikt worden voordat zij volledig is gecontroleerd door een bekwaam persoon. Na een val of in geval van twijfel het product niet gebruiken en markeren als **BUITEN WERKING** (zie de paragraaf **CONTROLES**). **Het is verboden om een onderdeel van het apparaat te verwijderen, toe te voegen of te vervangen.**

Chemische producten: stel het apparaat buiten werking in geval van contact met chemische producten, oplosmiddelen of brandstoffen die de werking kunnen aantasten.

TECHNISCHE KARAKTERISTIEKEN: Staal met anticorrosiebehandeling. Gewicht: 9,6 kg.

Kratos safety verklaart dat de WALLUTION is onderworpen aan testen conform norm EN 795 Type B.

GEbruik IN COMBINATIE MET ANDER VEILIGHEIDSMATERIAAL:

Deze uitrusting wordt gebruikt met een valstopstelsel zoals bepaald in de beschrijving (zie norm EN363) om te garanderen dat de energie die wordt ontwikkeld tijdens de valstop lager is dan 6 kN. Een veiligheidsarnas (EN361) is de enige inrichting voor grip op het lichaam waarvan het gebruik is toegestaan. Het kan gevaarlijk zijn om een eigen valbeveiligingssysteem te maken waarin elke veiligheidsfunctie invloed kan hebben op een andere veiligheidsfunctie. Raadpleeg dus voor elk gebruik de aanbevelingen voor gebruik van elk onderdeel van het systeem.

CONTROLES:

De indicatieve levensduur van het product is 10 jaar (in het kader van de jaarlijkse inspectie door een door kratos safety officieel erkend deskundig persoon), maar deze kan toenemen of afnemen afhankelijk van het gebruik en/of de resultaten van de jaarlijkse controles. De uitrusting moet systematisch worden gecontroleerd in geval van twijfel, na een val en minimaal elke twaalf maanden door de fabrikant of een competent persoon die door de fabrikant gemachtigd is, om de weerstand en dus de veiligheid van de gebruiker te garanderen. De beschrijving moet (schriftelijk) aangevuld worden na iedere controle van het product; de controledatum en de datum van de volgende controle moeten aangeduid worden op de beschrijving en het is ook raadzaam de datum van de volgende controle aan te duiden op het product.

ONDERHOUD EN OPSLAG: (Instructies om strikt in acht te nemen)

Tijdens het vervoer houdt u de eenheid verwijderd van alle snijdende delen en bewaart u hem in zijn verpakking. Schoonmaken met water en zeep. Afnemen met een doek en ophangen in een geventileerde ruimte zodat hij op natuurlijke wijze kan drogen en uit de buurt van elk open vuur of warmtebron. Dat geldt ook voor onderdelen die tijdens het gebruik nat zijn geworden. Het apparaat moet in zijn verpakking opgeborgen worden in een droge en geventileerde ruimte met gematigde temperatuur.



4

IDENTIFICATIEKAART VAN DER UITRUSTING

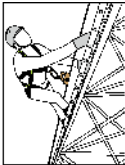


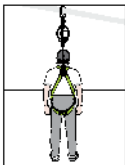
--

--

PERIODIEKE INSPECTIE EN OVERZICHT REPARATIES	
--	--

[illegible]

Voorbeelden van valbeveiligingssystemen

EN795			
+			
EN362			
+			
EN353/1	EN353/2	EN355	EN360
			
+	+	+	+
EN361	EN361	EN361	EN361

Voorbeeld van bevestigingssysteem en werkpositionering

EN795
+
EN362
+
EN358
+
EN354 / EN358



Als onderdeel van uw risicobeoordeling moet er een noodplan worden opgemaakt voordat het werken op hoogte aanvangt zodat adequaat op eventuele noodgevallen gereageerd kan worden.

EN341 // EN567 // EN1496 // EN1498 // EN1865 // EN12272 // EN12841

Erkende instantie die de EU-typegoedkeuring heeft verricht.

**Satra Technology Europe Ltd, N° 2777,
Bracetown Business Park, Clonee,
Dublin, D15YN2P, Ireland**

Keuringsinstantie die de productiecontrole uitvoert.

SGS Fimko Oy, Helsinki, Finland, N° 0598
SGS Fimko Oy, P.O. Box 30 (Särkiniementie 3),
00211 HELSINKI, Finland

Alleen geschikt voor het in deze handleiding omschreven gebruik / De gebruiker wordt gevraagd deze handleiding gedurende de hele levensduur van het product te bewaren.

ROTGERS

IMPORTEUR - GROOTHANDEL IN PROFESSIONELE KLIMMATERIALEN

