



Valbeveiligingsharnas met werkpositioneringsgordel



208057

Rotgers Klimmaterialen

Franc 1

8305 BS, Emmeloord

Tel : 088-7950900

Fax : 088-7950910

www.rotgers.nl



1

13



7/12/2017 - 7:20 AM



1

**3**

De naam van de fabrikant

4

De norm waaraan het product conform is en zijn jaar: **EN361:2002 and EN358:2018**

5

Maximumgewicht van de gebruiker: **140 kg**

6

De referentie van het product

7

Het serienummer

8

Het individuele nummer in de serie

9

De productie datum (maand jaar)

10

Materiaal

11

De maat: **Universal S/M/L XL/XXL**

12

Verstelbereik van de gordel

13

Lees de instructiehandleiding voor gebruik

14

Raadpleeg de handleiding voor een correcte bevestiging en afstelling

MERKTEKEN



1



2



1

Riem is bestand tegen gesmolten metaal

2

Riem is bestand tegen temperaturen van maximaal 371°C



MERKTEKEN



Bevestig de vrije connector aan uw riem op de driehoek als deze niet wordt gebruikt. **LET OP:** niet gebruiken voor anti-valverankering en evacuatie!

1



2



3



4



5



6



7



8



9



10



11



12



13



14



15



Deze handleiding dient te worden vertaald door de doorverkoper in de taal van het land waar de uitrusting wordt gebruikt, tenzij de vertaling wordt geleverd door de fabrikant. Voor uw veiligheid dient u de gebruiksinstructies, controle-instructies en instructies voor onderhoud en opslag strikt in acht te nemen.

De maatschappij KRATOS SAFETY kan niet verantwoordelijk worden gehouden voor elk direct of indirect ongeluk dat zich voordoet als gevolg van een gebruik anders dan het gebruik bedoeld in deze handleiding. Gebruik deze uitrusting niet buiten haar grenzen!

GEBRUIKSAANWIJZING EN VOORZORGSMAATREGELEN:

Het harnas (harnas + zekeringsgordel) is een persoonlijk beschermingsmiddel dat moet worden toegewezen aan een enkele gebruiker (het mag slechts door een persoon tegelijk gebruikt worden). Een harnas moet vooraf worden aangepast aan de grootte van de gebruiker. De banden moet voor eens en voor altijd zo worden ingesteld dat de band onder de billen op zijn plek zit en dat de rugplaat zicht goed tussen de schouderbladen bevindt. Een harnas moet zo dicht mogelijk bij het lichaam worden omgesnoerd, zonder overdrijving zodat de gebruiker nog bewegingsvrijheid heeft. Volg de stappen p. 5/6/7.

Controleer tijdens het gebruik regelmatig de bevestigings- en regelementen.

Vóór het eerste gebruik moet de gebruiker op een rustige plek tests uitvoeren op het vlak van comfort en afstelling om zeker te zijn dat het harnas de juiste maat heeft en correct is afgesteld. Op het harnas kunnen de ophangpunten die met A zijn aangeduid, worden gekoppeld aan een valbeveiligingssysteem. De bevestigingspunten die zijn aangeduid met een A/2, moeten met elkaar worden verbonden om aan een valbeveiligingssysteem gekoppeld te worden. Over het algemeen wordt aangeraden om indien mogelijk de rugkoppeling te gebruiken, omdat dit de beste opstelling is voor het opnemen van de krachten door het menselijk lichaam.

De ophangpunten die niet gemarkeerd zijn met A of A/2 mogen niet gebruikt worden voor het aansluiten van een valbeveiligingssysteem.

Bij dit gebruikstype moet het harnas aan een valbeveiligingssysteem gekoppeld worden met behulp van veiligheidshaken (EN 362).

Bij de zekeringsgordel worden de zijdelingse "D's" over het algemeen gebruikt bij ondersteuning of positionering van de werkzone, terwijl het buikpunt van de gordel (indien deze aanwezig is) gebruikt wordt voor hangende werkzaamheden.

De gordel is met name bestemd om gebruikt te worden in de 3 onderstaande opstellingen:

Ondersteuning in (of vergroting van) de werkzone: in combinatie met een geschikt positioneringssysteem (riem) EN 358, om de val van de gebruiker te voorkomen.

Weerhouding op de werkzone: in combinatie met een geschikte beschermuitrusting EN 358, EN 354,... om te voorkomen dat de gebruiker zich in een valzone kan begeven.

Bij dit gebruikstype moet de gordel aan een werkpositionering- of weerhoudingssysteem worden gekoppeld met behulp van veiligheidshaken (EN 362). Indien de gordel uitsluitend bestemd is om op zijn plaats te worden gehouden, wordt dit op de markering aangegeven met een letter "R".

Hangende werkzaamheden: in combinatie met een systeem dat geschikt is voor het uit te voeren werk, snoeien, toegang op lijn, EN 341, EN 567, enz. om de belasting te verdelen tussen de gordel en de dijen.

Bij dit gebruikstype moet het harnas simultaan aan een valbeveiligingssysteem gekoppeld worden met behulp van veiligheidshaken (EN 362).

Bij werk op afstand is er reden om het volgende te controleren:

- dat de bevestiging van de zekeringsband d.m.v. verbindingsstukken (EN 362) en/of een riemspanner (EN 358) in orde is aan de zijdelingse "D's" van de gordel.

- dat de lengte van de zekeringsband na afstelling geen val van hoger dan 0,5 meter mogelijk maakt.

- dat de zekeringsband wordt gebruikt in een omgeving zonder scherpe kanten of structuren met een geringe doorsnede; zorg eventueel voor een beschermstuk.

Tijdens het gebruik moet u regelmatig alle bevestigingen en alle regelementen controleren.

Een harnas moet aan een valbeveiligingssysteem gekoppeld worden met behulp van veiligheidshaken (EN 362).

De leesbaarheid van de markeringen moet regelmatig gecontroleerd worden.

Let op! De gordel is niet geschikt als valbeveiliging en mag niet worden gebruikt als er een voorzienbaar risico bestaat dat de gebruiker door de gordel wordt opgehangen of aan een onbedoelde spanning wordt blootgesteld.

Het verankeringspunt van het harnas moet zich boven de gebruiker bevinden en conform de norm EN 795 zijn (minimum weerstand: $R > 12kN$ - EN 795:2012); het verankeringspunt van het werkpositioneringssysteem moet zich boven of ter hoogte van de gordel bevinden en conform zijn met de norm EN 795. Controleer of het werk zo wordt uitgevoerd dat slingering en het risico en de hoogte van de val worden beperkt. Om veiligheidsredenen en voor elk gebruik, controleren of in het geval van een val, er geen obstakel is dat de normale werking van het valbeveiligingssysteem tegengaat (vrije ruimte onder de voeten van de gebruiker). De doorloophoogte onder de voeten van de gebruiker moet minimaal zijn: zie gebruiksaanwijzing van de valbeveiliging.

Voor en tijdens het gebruik raden wij aan om de voorzorgsmaatregelen te nemen die nodig zijn om een eventuele redding in alle veiligheid uit te kunnen voeren. Het lang opgehangen zijn in een harnas na een val kan verschillende gevolgen hebben. Daarom is het van essentieel belang dat de reddingsoperatie zo veilig en snel mogelijk gebeurt.

Een harnas mag alleen worden gebruikt door personen die opgeleid, competent en in goede gezondheid zijn, of onder de supervisie van een opgeleid en competente persoon. **Let op!** Bepaalde medische aandoeningen kunnen invloed hebben op de veiligheid van de gebruiker. Neem in geval van twijfel contact op met uw arts.

Wees u bewust van gevaren die de prestaties van uw apparatuur, en dus de veiligheid van de gebruiker, kunnen verminderen, als ze blootgesteld wordt aan extreme temperaturen ($< -30^{\circ}C$ of $> 50^{\circ}C$), bij langdurige blootstelling aan elementen (UV-stralen, vocht), aan chemische stoffen, aan elektrische spanning, aan de torsies van het valbeveiligingssysteem tijdens het gebruik, aan scherpe randen, aan wrijvingen of snijden enz.

Controleer voor elk gebruik de staat van het harnas: visuele inspectie om de staat van de banden (geen beginnende insnijding, verbranding of ongewone krimp), de staat van de het naaiwerk (geen zichtbare beschadiging) en van de metalen onderdelen (geen vervorming of oxidatie) te controleren en om te controleren of de veiligheidshaken goed werken. In geval van vervormingen of twijfel, mag het harnas niet meer gebruikt worden. Na een val mag het product niet meer opnieuw worden gebruikt en moet het worden geïdentificeerd als "BUITEN WERKEN" (zie paragraaf "CONTROLES").

Het is verboden om een onderdeel van het harnas te verwijderen, toe te voeren of te vervangen.

TECHNISCHE KENMERKEN: Materiaal band: polyester en/of polyamide. Materiaal gespen: behandeld staal, roestvrij staal en/of aluminium.

Verstelbereik van de gordel: S-L: Min: 66 cm – Max 137 cm / L-XXL: Min: 76 cm – Max 147 cm / S-XXL: Min: 71 cm – Max 142 cm.

Maximale nominale belasting harnas: 140 kg volgens EN 361; de gordel, inclusief de uitrusting, is gecertificeerd voor een maximum gewicht van 140 kg.



GEBRUIK IN COMBINATIE MET ANDER VEILIGHEIDSMATERIAAL:

Het harnas moet worden gebruikt als onderdeel van een valbeveiligingssysteem als omschreven in de beschrijving. (EN 363) om te garanderen dat de energie die wordt ontwikkeld tijdens de valstop lager is dan 6 kN. Een veiligheidsharnas (EN 361 / EN 358 / EN 813) is de enige veiligheidsgordel waarvan het gebruik is toegestaan. Het kan gevaarlijk zijn om een eigen valbeveiligingssysteem te maken waarin elke veiligheidsfunctie invloed kan hebben op een andere veiligheidsfunctie. Raadpleeg dus voor elk gebruik de raadgevingen voor gebruik van elk onderdeel van het systeem.

CONTROLES:

De indicatieve levensduur van het product is 10 jaar, maar hij kan worden verhoogd of verlaagd afhankelijk van het gebruik en/of de resultaten van de jaarlijkse controles.

Het harnas moet systematisch worden gecontroleerd in geval van twijfel, na een val en minimaal elke twaalf maanden door de fabrikant of een competent persoon* die strikt de processen van de fabrikant volgt voor de periodieke inspecties (specifiek inspectiehandleiding ref. G1XX-XXXXXXX). Dit alles om de veiligheid van de gebruiker te garanderen. De beschrijving moet (schriftelijk) aangevuld worden na iedere controle van het product; de controledatum en de datum van de volgende controle moeten aangeduid worden op de beschrijving en het is ook raadzaam de datum van de volgende controle aan te duiden op het product.

*: raadpleeg de definitie van bevoegde persoon op onze website in de rubriek: Technische informatie/advies

ONDERHOUD EN OPSLAG: (Instructies om strikt in acht te nemen)

Tijdens het vervoer houdt u het harnas verwijderd van alle snijdende delen en bewaart u het in zijn verpakking. Schoonmaken met water en zeep. Afnemen met een droge doek en ophangen in een geventileerde ruimte zodat het op natuurlijke wijze kan drogen en uit de buurt van elk open vuur of warmtebron. Dat geldt ook voor onderdelen die tijdens het gebruik nat zijn geworden. Metalen delen moeten worden afgenomen met een doek met vaselineolie. Het gebruik van bleekwater en schoonmaakmiddelen is streng verboden. Het harnas moet worden opgeslagen in een donkere en geventileerde ruimte met een matige temperatuur en uit de buurt van zonnestralen, warmte en chemische producten.



36



IDENTIFICATIEKAART VAN DER UITRUSTING

Naam van de gebruiker

Bestelnr.

Lotnummer (of serie)

Productiedatum

Aankoopdatum

Datum eerste gebruik

Fabrikant

Adres

Tel, Fax, E-mail en Website

KRATOS SAFETY




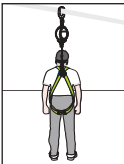
Franç 1
8305 BS, Emmeloord

Tel: 088-7950900
Fax: 088-7950910
info@rotgers.nl
www.rotgers.nl

PERIODIEKE INSPECTIE EN OVERZICHT REPARATIES


Datum	Reden (periodieke inspectie of reparatie) / Comentaren	Naam en handtekening van de deskundige	Datum volgende geplande periodieke inspectie

Voorbeelden van valbeveiligingssystemen

EN795			
+			
EN362			
+			
EN353/1	EN353/2	EN355	EN360
			
+	+	+	+
EN361	EN361	EN361	EN361

Voorbeeld van bevestigingssysteem en werkpositionering

EN795
+
EN362
+
EN358
+
EN354 / EN358



Als onderdeel van uw risicobeoordeling moet er een noodplan worden opgesteld voordat het werken op hoogte aanvangt zodat adequaat op eventuele noodgevallen gereageerd kan worden.

<p>Certification Body for UKCA</p> <p>SATRA Technology Centre, AB N°0321 Wyndham Way, Telford Way, Kettering, Northamptonshire, NN16 8SD, UK</p>	<p>Certification Body for CE</p> <p>SATRA Technology Europe Ltd, NB N°277 Bracetown Business Park, Clonee, Dublin D15 YN2P, Ireland or APAVE SUDEUROPE SAS, N°0082 CS60193 13322 MARSEILLE CEDEX 16 (FRANCE)</p>
<p>Ongoing Assessment Body for UKCA</p> <p>SGS United Kingdom Ltd, AB N°0120 Unit 202B, Worle Parkway, Weston-super-Mare, BS22 6WA, UK</p>	<p>Ongoing Assessment Body for CE</p> <p>SGS Fimko Oy, NB N°0598 Takomotie 8, FI-00380 Helsinki, Finland</p>

Alleen geschikt voor het in deze handleiding omschreven gebruik / De gebruiker wordt gevraagd deze handleiding gedurende de hele levensduur van het product te bewaren.

ROTGERS

IMPORTEUR - GROOTHANDEL IN PROFESSIONELE KLIMMATERIALEN

